



## قطار الإمدادات © عمل الجدة ساندي - ترجمة أريج المويشير

لعبة تعتمد على لوح اللعب ، عدد اللاعبين : 2-6.

ينقسم اللاعبون إلى فريقين أو ثلاثة ، كل فريق يتكون من لاعب إلى ثلاثة لاعبين

أدوات اللعب: قم بطباعة نسختين من لوح اللعب على ورق مقوى (قم بطَيّ اللوحين أو قصهما باتباعك الخط المنقط، ضع اللوحين بجانب بعضهما كما توضحه الأسهم). قم بطباعة ست نسخ من صفحة بطاقات اللعب على ورق مقوى . ستحتاج إلى مجموعة من القطع الدائرية (كالأزرار مثلاً) ، بالعدد الذي ترغب فيه ، على أن يكون لكل فريق لون يختلف عن الفريق الآخر.

طريقة اللعب : أعضاء الفريق الواحد لا يمكنهم الجلوس بجانب بعضهم.  
قم بتوزيع أربع بطاقات لكل لاعب .  
بقية البطاقات توضع موجهة للأسفل (رزمة السحب)

بالترتيب، يقوم اللاعبون بتغطية صورة الإمداد على لوح اللعب التي تطابق إحدى البطاقات الأربع التي يحملها، ثم يقوم بتسمية الصورة ، ويتخلص من البطاقة التي استخدمها ، ليستبدلها بورقة من رزمة السحب \_ يكون دوماً مع اللاعب أربع بطاقات .  
بطاقة الطرد تستخدم لإزالة إحدى قطع الخصم من على اللوح.


عندما يقوم أحد الفرق بتغطية أربع صور لإمدادات في خط واحد أو ثلاث صور بالإضافة إلى المكان الشاغر يقومون بعمل قطار.  
قم بتتويج القطار بقطعة إضافية (زرار إضافي مثلاً)  
يمكن أن يكون القطار أفقي ، عامودي أو قطري مائل.  
المربع المتتويج(ذو القطعتين) يمكن استخدامه لعمل قطار آخر لنفس الفريق .  
القطع المتتويجة لا يمكن إزالتها ببطاقة الطرد.

الفريق الفائز هو الفريق الذي يقوم بعمل ثلاثة قطارات أولاً.

قطار الإمدادات ©


[www.grandmasandy.com](http://www.grandmasandy.com)

بطاقة الطرد




بطاقة الطرد

أقراص جلوكوز



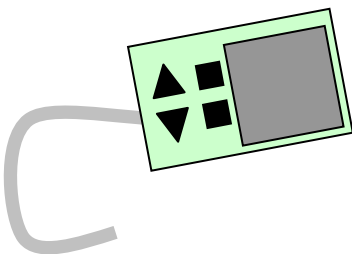
أقراص جلوكوز

آلة حاسبة

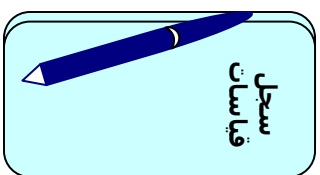


آلة حاسبة

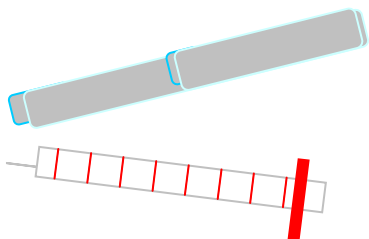
مضخة إنسولين



مضخة إنسولين


دفتر لمتابعة مستوى  
الجلوكوز وقلمدفتر لمتابعة مستوى  
الجلوكوز وقلم

إبرة أو قلم إنسولين




إبرة أو قلم إنسولين

جهاز قياس السكر



جهاز قياس السكر

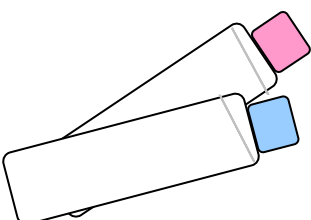
مسحات خالية من  
الكحولمسحات خالية من  
الكحول

شرائط لتحليل الكيتون



شرائط لتحليل الكيتون

إنسولين



إنسولين

